


# Eサイクル オプションカタログ

※価格はすべて税込み価格です。

※参考取付費は新車製作前だけの金額となります。納車後に取付けの際には金額が異なります。



## 1-2. Eサイクルバッテリー“標準”

容量:48V20Ah

1回の充電での走行距離目安:80km程度/ 最大100km

※走行距離目安は運転操作や走行環境に左右されます。

充電時間: 約11時間(標準充電器で残量0の状態から)  
継ぎ足し充電可能。

バッテリー種類: リチウムイオンバッテリー【価格】 ¥96,360



## 1-2-1. Eサイクルバッテリー“27Ah”

容量:48V27Ah

1回の充電での走行距離目安:100km程度/ 最大130km

※走行距離目安は運転操作や走行環境に左右されます。

充電時間: 約14時間(標準充電器で残量0の状態から)  
継ぎ足し充電可能。

バッテリー種類: リチウムイオンバッテリー

※現在ご使用のバッテリーがある場合は  
¥3,000で下取りいたします。

【価格】 ¥112,200



## 1-2-2. “27Ah”バッテリーへのアップグレード

新車時のみ、標準のバッテリーからこちらの  
27Ahバッテリーへ変更可能です。

【価格】 ¥15,840



## 1-4. Eサイクルバッテリー専用充電器“標準”

Eサイクルバッテリー専用の充電器です。

一般的な家庭用コンセントで使用可能。

20Ahのバッテリーで約11時間。

AC100~240V対応

※新車購入時には1台につき、1個標準装備

【価格】 ¥8,800



## 1-5. Eサイクルバッテリー専用充電器“3A”


通常の充電器よりも早く充電が出来ます。

20Ahのバッテリーも約8時間で充電が可能になります。

AC100V~240V対応

※新車時は+2,000円(税抜き)で、標準の充電器から、  
こちらの3A充電器に変更可能です。

【価格】 ¥11,000



## 1-5-0. “3A”充電器へのアップグレード

新車時のみ、標準の充電器からこちらの3A充電器へ  
変更可能です。

【価格】 ¥2,200



### 1-6. Eサイクルバッテリー スペアキー

追加でキーを1本増やします。  
1台のEサイクルを複数人でシェアする場合や、  
スペアキーを複数欲しい方に。  
お買い上げ時にはメインキー1本・スペアキー  
1本が含まれています。

【価格】 ￥1,650



### 2-2. モーター カラー変更

ご希望の色で、中央の丸いモーター部分を塗装します。  
性能は標準仕様と変わりません。  
特殊色の場合、塗料費用が別途、必要な場合があります。

【価格】 ￥19,195



### 3. フロントマッドガード

前輪からの泥はねや水はねをカバーします。

樹脂製  
長さ: 27cm

【価格】 ￥2,200  
(本体価格 ￥1,430 + 参考取付費 ￥770)



### 3-0. フロントマッドガード ロング

前輪からの泥はねや水はねをカバーします。

樹脂製  
長さ: 40cm

【価格】 ￥2,530  
(本体価格 ￥1,760 + 参考取付費 ￥770)



### 3-1. 空気入れ

アルミボディ、全長34cm  
英・米・仏バルブ対応  
軽量コンパクトなフロアポンプ  
フットステップ付き、200g  
Eサイクルの車体に直接取付できます。

【価格】 ￥2,530



### 3-1-2. 充電式空気入れ

適正な空気圧を設定しておけば、空気を自動注入し、  
設定値まで自動停止します。  
350ml缶ビールより軽く細いので、携帯しやすいので、  
道中での空気圧調整に役立ちます。  
使用時は70dbの音が出ますので、騒音が気になるような場所での  
ご使用はご注意ください。  
サイズ: 幅50 × 奥行50 × 高さ180mm  
重量: 336g  
バッテリー容量: 500mAh 12.8V

【価格】 ￥5,720



### 3-2. 特殊バルブセット

1台分。  
虫ゴム不要の簡単取付け。空気の逆流をしっかりと防止。  
虫ゴムの約10倍長持ち。  
バルブ形状は英式バルブです。

【価格】 ¥528



### 3-3. 左ミラー追加

標準では、右側1つ装備になっています。

【価格】 ¥2,310



### 3-4. パンク修理キット

キット明細:4点  
・丸型パッチ(25mmφ)×4枚  
・角型パッチ(25×35mm)×2枚  
・パッチ専用溶着剤  
・紙ヤスリ  
サドルバックに入る小さな箱。出先の急なパンク修理に素早く対応できます。

【価格】 ¥990



### 4-3. トップチューブポーチ

雨から、ポーチの中のものを守ります。  
(完全防水ではありません)  
スマートフォンや小物類などを入れることができます。  
タッチスクリーン搭載でスマートフォンの操作ができます。  
(運転中の操作はおやめ下さい)

スマートフォンサイズ:5.5インチ以下  
※自賠責証書を入れれます。

【価格】 ¥2,860  
(本体価格 ¥2,310+参考取付費 ¥550)



### 5-3. 防滴スマートフォンホルダーケース

・ロックホールド機構を採用。強力に固定し、走行中の振動による、スマホ落下の心配がありません。  
・タッチスクリーン搭載で、ケースに入っている状態でも操作が可能。ケースをかぶせた状態でもEサイクルから脱着可能で便利！

※別途、6-4.ハンドルバーアタッチメントが必要です。  
適合画面サイズ:6インチ以下

【価格】 ¥3,170  
(本体価格 ¥2,620+参考取付費 ¥550)



### 6-1. USBポート

シガライター(12V最大50Wまで)とUSB出力をEサイクルから取り出すことができます。ハンドルバー装着タイプ。また、Eサイクルバッテリーが無い状態でも、自転車のように漕ぐことにより発電し、USBポートへの電源供給が可能。夜間でも差込口が見やすいLEDブルーライト内蔵。

USB種類: USB A メス

※6-4.ハンドルバーアタッチメントを合わせてご購入いただくと、ハンドルバー周りがスッキリします。

【価格】 ¥3,058  
(本体価格 ¥1,980+参考取付費 ¥1,078)



#### 6-4. ハンドルバーアタッチメント

ハンドルバーに取り付けることによって、防滴スマートフォンホルダーケースなど様々なアクセサリを取り付けることができます。

【価格】 ¥1,595  
(本体価格 ¥1,000 + 参考取付費 ¥450)



#### 6-5. ハンドルバーアタッチメントロング

ハンドルバーに取り付けることによって、防滴スマートフォンホルダーケースなど様々なアクセサリを取り付けることができます。

【価格】 ¥2,475  
(本体価格 ¥1,980 + 参考取付費 ¥495)



#### 7-0. 足漕ぎギア変速・可能

ブレーキレバーに足漕ぎ変速のシフターがあり、自転車のように足漕ぎギアを走行中でも手元で変更が可能です。ただし、6段変速となります。

※標準タイプではブレーキレバーに足漕ぎ変速のシフターがありません。走行中のギア変速が原則出来ません。7速(一番重いギア)の固定となります。

ディレイラーとスプロケットは残りますので、工具等を使ってギアを変更することは可能です。

※既存の9割のお客様は変速を行っていませんでした。

※このオプションを選ばれておらず、納車後に出張メンテナンスの際に、変速可能に変更することも可能ですが、新車時に比べて大変手間がかかるため取付金額が11,330円(税込)となります。

(出張メンテナンス基本料金14,300円とは別途料金となります。)

【価格】 ¥8,030



### 〈タイヤサイズ〉

輪の大きさ **20** × タイヤ幅 **2.125**

※タイヤの幅が太いほど乗り心地がよく安定感も増しますが、燃費が若干悪くなります。

標準装備

20 × 1.75 オンロードタイヤ



#### 8-1. 20 × 2.125 オフロードタイヤ ブラック

ワイルドなルックスが特徴です。



【価格】 ¥4,400 /本  
(本体価格 ¥3,520 + 参考取付費 ¥880)



### 8-3. 20×2.125 オンロードタイヤ ブラック

オフロードタイヤに比べて、静寂性があります。



**【価格】** ¥4,620 /本  
(本体価格 ¥3,740 + 参考取付費 ¥880)



### 8-5. 20×1.75 オンロードタイヤ カラー

オフロードタイヤに比べて、静寂性があります。  
カラーはご相談ください。



**【価格】** ¥4,620 /本  
(本体価格 ¥3,740 + 参考取付費 ¥880)



### 8-6. 20×2.125 オンロードタイヤ カラー

オフロードタイヤに比べて、静寂性があります  
カラーはご相談ください。

**【価格】** ¥4,620 /本  
(本体価格 ¥3,740 + 参考取付費 ¥880)



### 10-A. ハーフヘルメット Color:パールホワイト

PSC/SG規格・フリーサイズ  
Eサイクルによく似合う流線型デザインです。  
虫などから目を保護するアイシールド付き。  
ヘルメット内に空気を入れて、ムレを防止すベンチレーション機構。  
重量: 880g

**【価格】** ¥7,920



### 10-B. ハーフヘルメット Color:パールブラック

PSC/SG規格・フリーサイズ  
Eサイクルによく似合う流線型デザインです。  
虫などから目を保護するアイシールド付き。  
ヘルメット内に空気を入れて、ムレを防止すベンチレーション機構。  
重量: 880g

**【価格】** ¥7,920



### 10-C. ハーフヘルメット Color:アイボリー

PSC/SG規格・フリーサイズ  
Eサイクルによく似合う流線型デザインです。  
虫などから目を保護するアイシールド付き。  
ヘルメット内に空気を入れて、ムレを防止すベンチレーション機構。  
重量: 880g

**【価格】** ¥7,920



#### 10-D. ハーフヘルメット Color: マットブラック

PSC/SG規格・フリーサイズ  
Eサイクルによく似合う流線型デザインです。  
虫などから目を保護するアイシールド付き。  
ヘルメット内に空気を入れて、ムレを防止すベンチレーション機構。  
重量: 880g

【価格】 ¥7,920



#### 10-E. ハーフヘルメット Color: マットシルバー

PSC/SG規格・フリーサイズ  
Eサイクルによく似合う流線型デザインです。  
虫などから目を保護するアイシールド付き。  
ヘルメット内に空気を入れて、ムレを防止すベンチレーション機構。  
重量: 880g

【価格】 ¥7,920



#### 11. Eサイクルカバー

Eサイクルがすっぽり収まるカバーです。  
ナイロン製

※屋外に保管される場合は必ずこのカバーで保管して下さい。

【価格】 ¥3,850



#### 12-1. サドルクッションカバー Color: ブラック

高密度クッションで衝撃を和らげます。  
また、ヘタリも少ないので、長く使って頂けます。  
中央部はメッシュ素材で蒸れ防止。カーブや  
乗り降り時の負荷にも耐えられるように、全体を  
包み込む貼り付け構造により、ズレにくくなっています。

【価格】 ¥2,915

素材: ナイロン

(本体価格 ¥2,585 + 参考取付費 ¥330)



#### 13. リュック

45L大容量。軽量で街使いにもピッタリのリュック  
です。当社の社員もずっと使っています。  
A4のノートパソコンもすっぽり入ります。  
背当てパッド・肩掛けパッド・腰ベルトも採用され  
ていて、腰や肩の負担を軽減。4つのポケットに  
サイドメッシュポケットが両サイドに付いているの  
で、荷物の整理に十分に使えます。

【価格】 ¥4,730




#### 14-1. 軽量アルミペダル

アルミ素材で軽量。  
突起があるため、滑りにくい。  
面が広いので踏み込みやすい。

【価格】 ¥6,490

(本体価格 ¥5,940 + 参考取付費 ¥550)

## 14-2. 折りたたみペダル



アルミ素材なので、樹脂製の折りたたみと比べ、剛性が高い。  
ワンタッチで折りたたみができるので、車への積み込みや狭い場所での保管などに威力を発揮します。

**【価格】**                    **¥5,588**  
(本体価格 ¥ 5,038 + 参考取付費 ¥ 550 )

## 15-1. エルゴグリップ



滑りにくく、握りやすい立体構造で手の疲れを軽減します。  
素材:シリコン製  
長さ:約12cm    内径:約2.2cm

**【価格】**                    **¥2,882**  
(本体価格 ¥ 2,552+参考取付費 ¥ 330)

## 16. フレーム色変え



フレームの色をお好みの色に塗り替えます。  
塗料代・分解費用込み  
カラーはご相談ください。  
特殊色の場合、塗料費用が別途、必要な場合があります。

**【価格】**                    **¥44,000**

## 18. 前カゴ



製品サイズ:(約)外寸/高さ190×幅350×奥行270mm  
最大積載量:3kg  
内容量:(約)13L  
材質:ポリプロピレン  
コンビニ弁当も入るくらいの”ちょっと使い”にぴったりです。  
金具にはステンレスを使用していますので、錆の心配もありません。

※前カゴを一度取り付けると、着脱が難しくなります。  
※前かごを付けたままでは折りたたみは出来ません。  
※ヘッドライトを前かごの下に取り付けるため、組み立ての際は配線作業が必要となります。  
※別途オプションのハンドルバーアタッチメントロングが必要です。  
必ず一緒にご注文下さい。

※すぐ乗りお届けサービス の場合は取付け不要です。

**【価格】**                    **¥7,700**

## 19-1. リング錠(ボタン式)



4ケタの暗証番号を入力するタイプなので、鍵タイプと比べて、キー紛失の心配がありません。  
前輪をロックします。

**【価格】**                    **¥4,180**  
(本体価格 ¥ 3,080+参考取付費 ¥ 1,100)

## 19-2. リング錠(カギ式)



ボタンタイプと比べて、鍵を差し込むだけです、  
手軽です。  
前輪をロックします。

【価格】            ¥4,070  
(本体価格 ¥2,970+参考取付費 ¥1,100)

## 19-3. ダイヤル式ワイヤーロック



ダイヤル式なので、キーが必要ありません。  
更に5桁のロックナンバーを自由に設定出来ますので、パ  
スワード忘れがありません。  
ワイヤーの表面は耐久性のある表面保護を施しておりま  
すので、ボディに傷が付きません。  
長さ: 125cm

【価格】            ¥2,453

## 20. サスペンションシートポスト



サドルの下のシートポストにサスペンションを  
内蔵。地面の凹凸による衝撃を吸収してくれ  
ます。  
2本締めボルトなので安全性も高い。  
サイズ: 27.2mm × 350mm  
トラベル: 50mm  
ウエイト: 442g

【価格】            ¥5,357  
(本体価格 ¥4,752+参考取付費 ¥605)

## 23-1. ISOLAステッカー



ISOLAブランドのロゴ入りステッカーです。  
サイズ: 25mm × 65mm

【価格】            ¥550 /枚

## 23-2. ISOLAステッカー 大



ISOLAブランドのロゴ入りステッカーです。  
サイズ: 55mm × 150mm

【価格】            ¥770 /枚

## 24. Eサイクル納車DVD



Eサイクルの「乗り方ガイド」「スタートアップガイド」等  
操作方法などを説明したものを収録しました。  
インターネットをご利用になれない方にはお勧めいたして  
おります。

【価格】            ¥110 /枚



## 25. 正弦波インバーター 2000W

Eサイクルのバッテリーを使って家電製品などを動かすことができるインバーターです。  
アウトドアや、非常時の電源に。  
PCやライト、スマホの充電、プロジェクター、スピーカーなど、コンセントで動くものなら最大2000Wまで動かせます。  
放電ケーブル(バッテリーと接続するケーブル)付属。

出力電圧: 交流100V(一般的なコンセントと同じ電圧)  
連続出力: 2000W  
サージ出力: 4000W  
出力周波数: 50Hz/60Hz(注文時にどちらかをお選び頂き、お申し付け下さい。)  
保護回路: 過負荷・回路短絡・入力過電圧・低電圧・過温度(LEDとアラームで異常を知らせます。正常な状態になれば自動回復します。)  
歪み率: 3%以下  
高さ: 90mm  
幅: 170mm  
奥行き: 420mm  
重さ: 約4kg

※別途、送料が必要になります。


【価格】 ¥51,570



## 26. ガーデンソーラーライト

Eサイクルのバッテリーを再利用したセンサー付き  
ガーデンソーラーライトです。  
ソーラーで充電するので、配線いらず。人が近づくと、強く点灯。  
スタンバイ状態では、ほのかな点灯で消費電力を抑えます。  
壁などにも取付けられます。

【価格】 ¥2,830



## 27. Eサイクルバッテリー変換アダプタ

Eサイクルバッテリー(DC48V)を、シガーソケット(DC12V)出力に変換し、  
車向けのガジェットが幅広く使用できます。  
DC12Vであれば、汎用性の高いカーアクセサリを動かせるようになるので、  
スマホ充電やちょっとしたガジェットを動かすための電源として、  
Eサイクルバッテリーが使えるようになります。

【価格】 ¥9,240

盗難保険

詳細はこちら⇒<https://zuttoride.jp/service/insurance/>

当社では契約に関しての手続きは行っておりません。  
ご希望の方は、リンク先よりご加入下さい。